



**PREPÁRATE**

Para un futuro mejor.

# PRIMER

**GUÍA DE LLENADO DE LA  
SOLICITUD DE CRÉDITO**

# PASO

# ¿QUÉ IMPLICA LLENAR LA SOLICITUD DE CRÉDITO PREPÁRATE?

Realizar el llenado de tu solicitud en nuestro sistema consta de **13 módulos**. Toda la información que nos compartas será resguardada de forma segura. Entre mejor detallado se haga el llenado de la información en el sistema; será más ágil el proceso y podrás obtener de forma rápida tu crédito.

Recuerda que como toda solicitud para un crédito debes cumplir ciertas condiciones para ser sujeto al préstamo que necesites (promedio mínimo de 8, buen historial crediticio, contar con un obligado solidario y comprobante de estar estudiando la licenciatura o carta de aceptación de la maestría).

Los primeros diez módulos, así como las referencias familiares, deben ser llenados por el estudiante; la(s) restante(s) por el(los) obligado(s) solidario(s). Los módulos son los siguientes:

- 01 AVISO DE PRIVACIDAD
- 02 AUTORIZACIÓN DE DATOS PERSONALES
- 03 INFORMACIÓN BÁSICA
- 04 DOCUMENTACIÓN INE
- 05 BURÓ DE CRÉDITO
- 06 HISTORIA LABORAL
- 07 HISTORIAL ACADÉMICO
- 08 PERSONALIDAD Y VALORES
- 09 RED FAMILIAR Y SOCIAL
- 10 ADMINISTRACIÓN Y FINANZAS
- 11 OBLIGADO SOLIDARIO 1
- 12 OBLIGADO SOLIDARIO 2 (OPCIONAL)
- 13 REFERENCIAS FAMILIARES (OPCIONAL)

Te recomendamos realizar el llenado de la solicitud en un lugar cómodo, en una computadora de escritorio te será más sencillo.



Los datos compartidos con Prepárate estarán seguros con nosotros.

Tenemos claro lo importante y sensible que es tener tus datos protegidos.



# EL PRIMER PASO ES DECIR QUE PUEDES HACERLO

– WILL SMITH

# INGRESA AL SISTEMA

En el sitio de Prepárate:

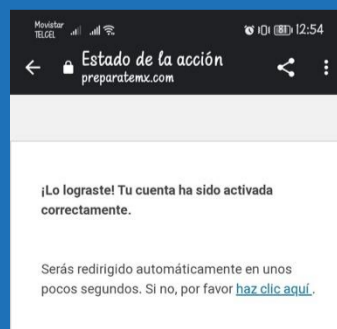
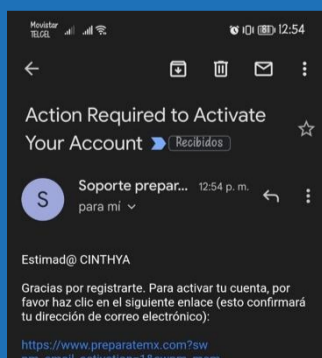
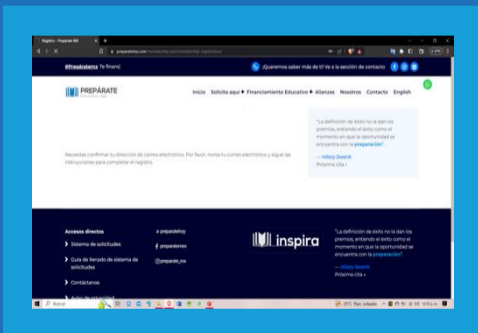
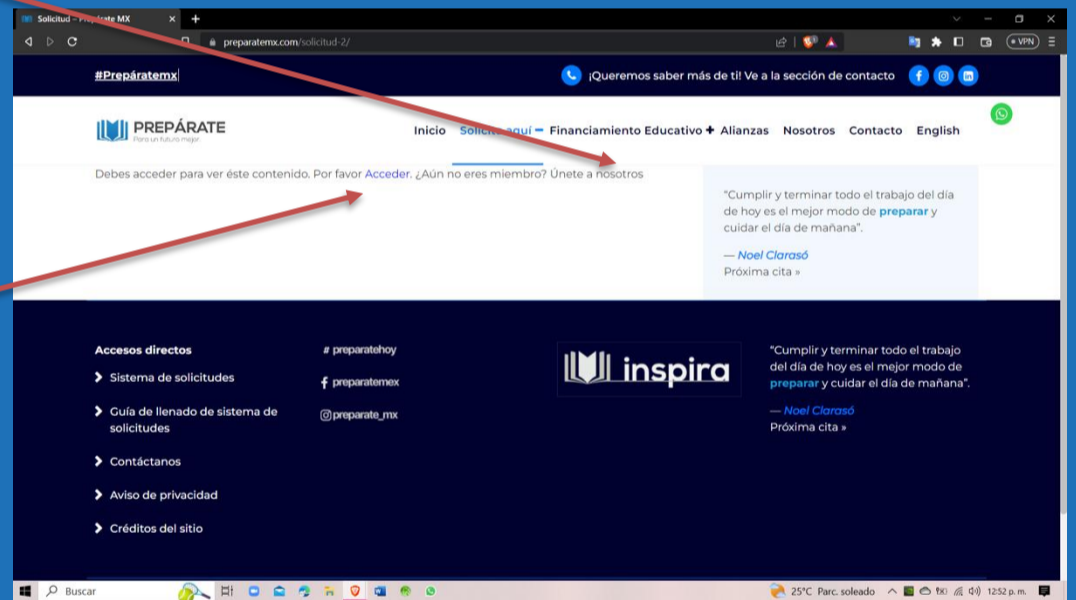
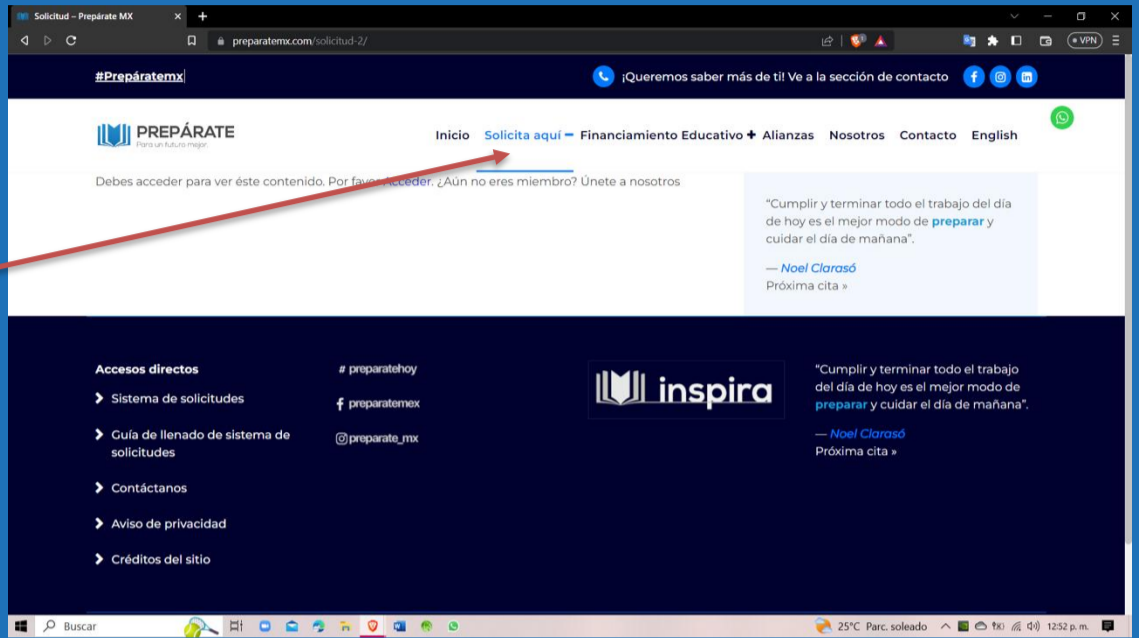
En la cabecera ve directamente al apartado **Solicita aquí**

Esta desplegara la opción "solicitud", da click ahí para unírte e iniciar la solicitud.

"Únete a nosotros" creando una cuenta, genera un usuario (sin espacios), ingresa los datos que se te solicitan y da click en "Registrarse"

Deberás confirmar tu dirección de correo electrónico (revisa la bandeja de spam) y sigue las instrucciones para completar el registro.

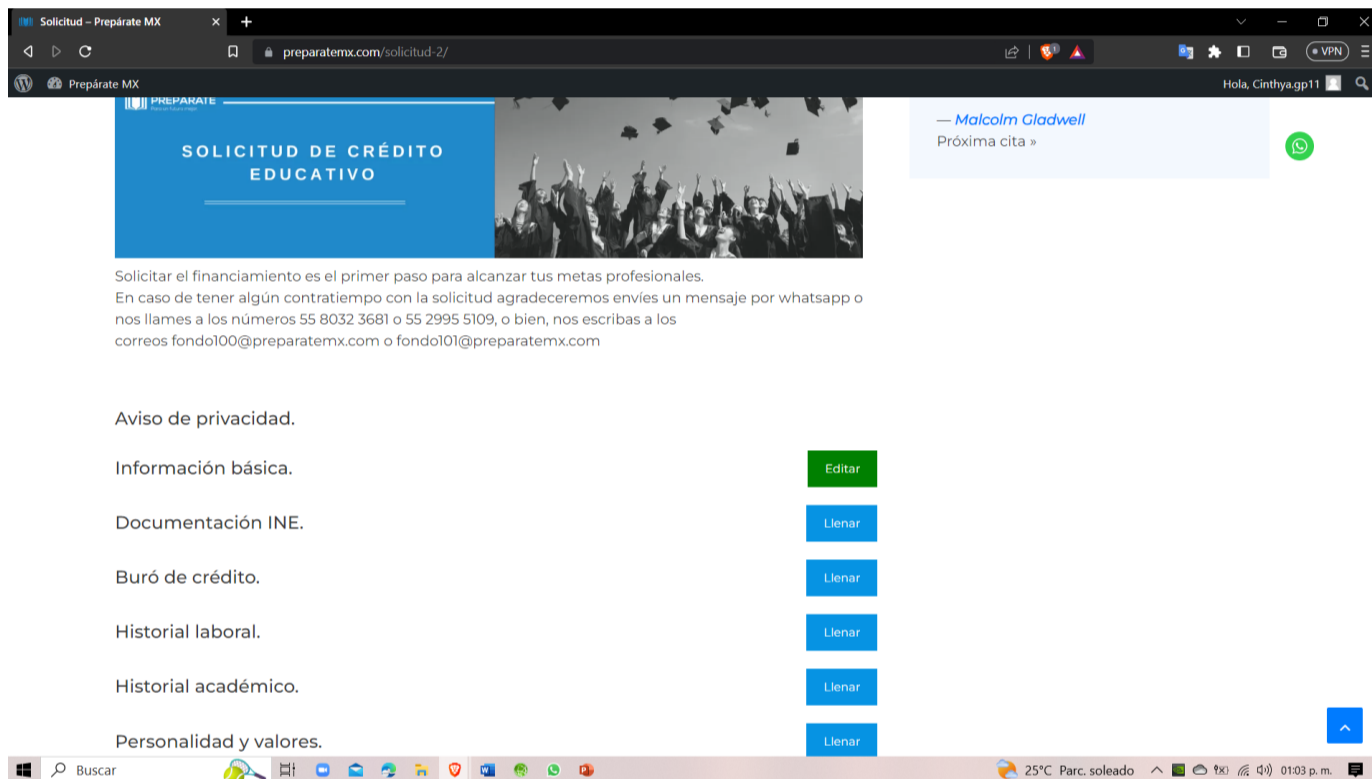
Una vez completado este paso, ingresa en "Acceder" con el usuario y contraseña con el que te diste de alta.



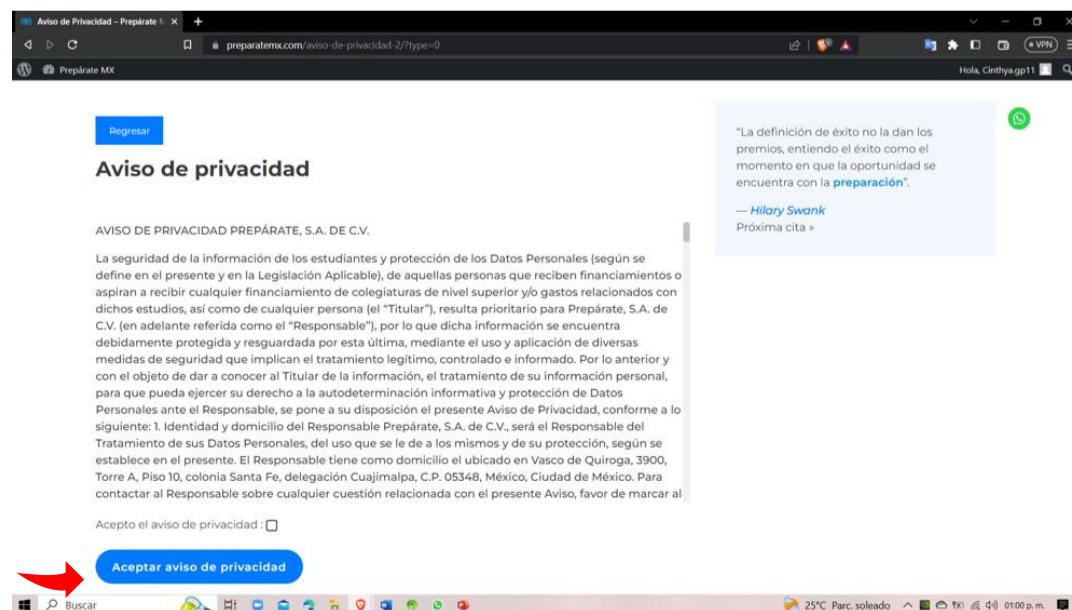
# LLENA LA SOLICITUD

Los módulos se encuentran listados, delante de cada uno de ellos aparece un cuadro de texto con la palabra “Llenar”, una vez que iniciaste el llenado se sombrea en verde y se modifica por la palabra “Editar”.

Considera que el sistema va guardando tu información, una vez que iniciás el llenado puedes concluir o dejar inconclusa alguna respuesta, de igual forma puedes modificar lo que has capturado tantas veces como lo consideres necesario.



El llenado inicia con el **Aviso de privacidad** y el **Uso de datos personales**, en este módulo lo que te pedimos es dar click en “**Aceptar**”.



# MÓDULOS: DOCUMENTACIÓN PERSONAL Y BURÓ DE CRÉDITO

En el módulo “**Documentación personal (INE)**”, te pedimos que subas tu credencial en un archivo menor a 2 megas en formato pdf, png, jpg o jpeg, que incluya ambas caras del documento, asegurándote de cubrir el tamaño y la extensión indicada.

upload ine - Preparate MX

preparatemx.com/upload-ine/?type=0

Preparate MX

Hola, Cinthya.gp11

#Preparatemx Te financiamos hasta \$300,000 pesos

¡Queremos saber más de ti! Ve a la sección de contacto

PREPÁRATE  
Para un futuro mejor

Inicio Solicita aquí + Financiamiento Educativo + Alianzas Nosotros Contacto English

Regresar

## Documentación personal (INE)

Favor de subir su INE en un archivo de menos de 2 megas con formato pdf, png, jpg o jpeg.

Seleccionar archivo INE PRUEBA.pdf

Subir INE

“No lo sé, procuro no cargar mi memoria con datos que puedo encontrar en cualquier manual, ya que el gran valor de la educación no consiste en atiborrarse de datos, sino en **preparar** el cerebro a pensar por su propia cuenta y así llegar a conocer algo que no figure en los libros”.

— Albert Einstein. (respuesta que le dio a Thomas Alva Edison cuando le preguntó la velocidad del sonido).

Próxima cita »

Accesos directos

- Sistema de solicitudes
- Guía de llenado de sistema de solicitudes

#preparatehoy

f preparatemx

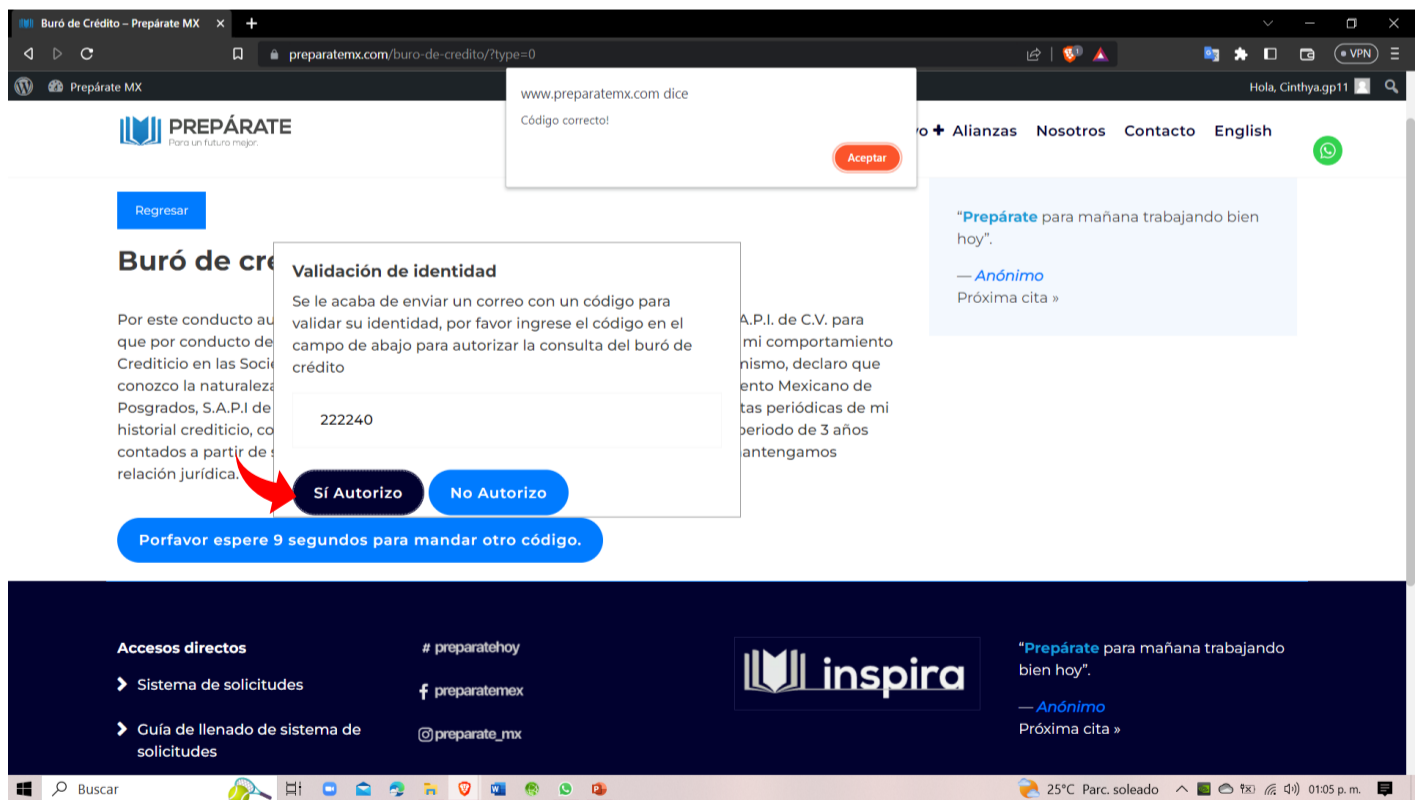
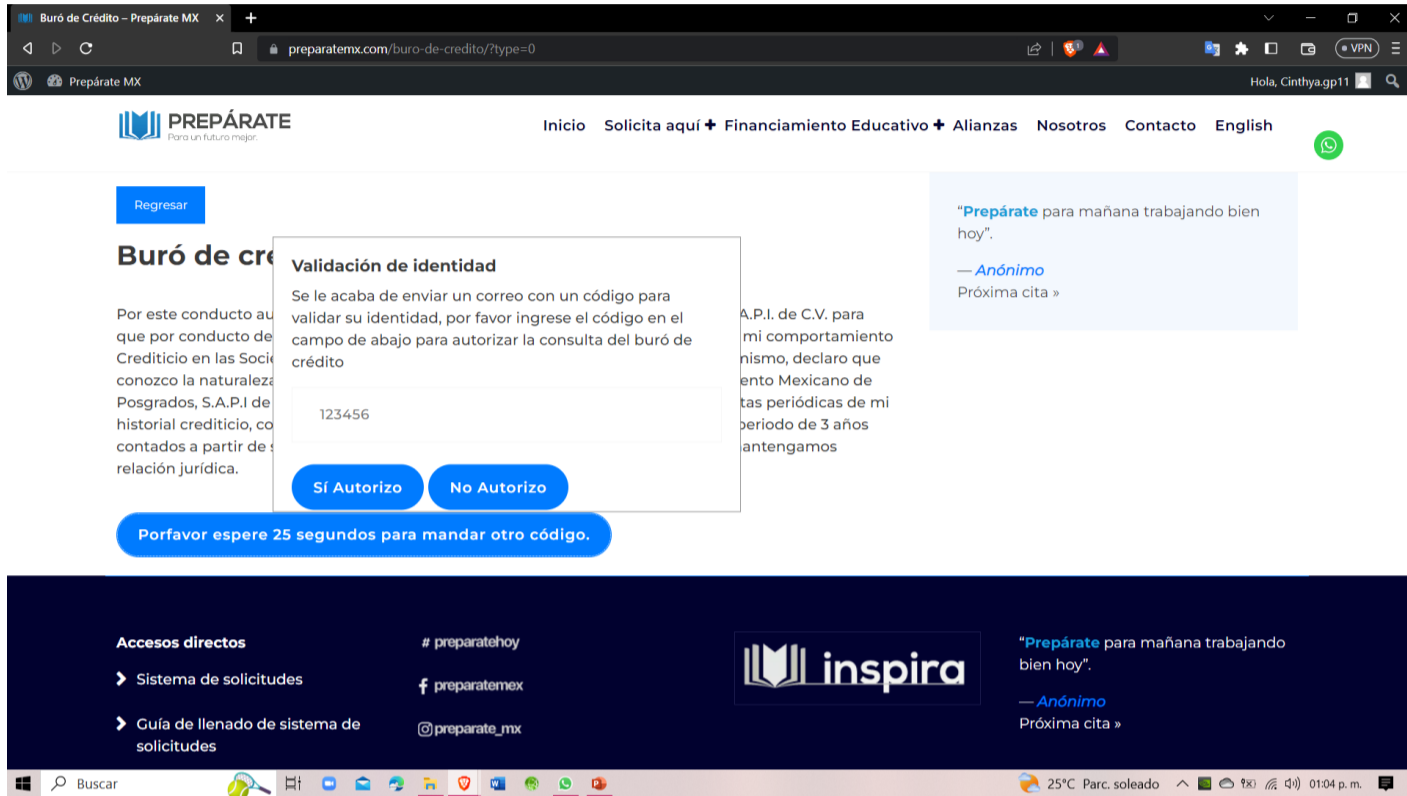
@preparate\_mx

inspira

“No lo sé, procuro no cargar mi memoria con datos que puedo encontrar en cualquier manual, ya que el gran valor de la educación no consiste en atiborrarse de datos, sino en **preparar** el cerebro a pensar por su propia cuenta y así llegar a”

25°C Parc. soleado 01:03 p. m.

Para cubrir el requisito de **“Buró de crédito”** deberás autorizar que podamos realizar la consulta. Te llegará un código al correo electrónico que registraste con el que validarás tu identidad, al ingresarlo al sistema da click en **“Si Autorizo”**.



# INFORMACIÓN PERSONAL

Para los módulos “**Historial laboral, Historial académico,**”, ingresa la información que se te va solicitando.

Recuerda que el sistema guarda la información que ingresas, en caso de que no tengas lo necesario para contestar o quieras modificar algo puedes hacerlo tantas veces consideres necesario, aunque hayas salido del módulo o incluso del sistema.

The screenshot shows the 'Información laboral' form on the Preparate website. The form is titled 'Información laboral' and includes a question: '¿Trabajas actualmente? (Sí, no)'. Below the question is a blue 'Enviar' button. To the right of the form is a quote: '“Antes que toda otra cosa la preparación es la clave para el éxito.” — Alexander Graham Bell Próxima cita >'. The website header includes the Preparate logo, navigation links (Inicio, Solicita aquí, Financiamiento Educativo, Alianzas, Nosotros, Contacto, English), and a search bar. The footer includes social media links for #preparetoday, #preparetoday, #preparetoday, and #preparetoday.

The screenshot shows the 'Información Académica' form on the Preparate website. The form is titled 'Información Académica' and includes a 'Regresar' button. The form fields are: 'Último grado de estudios' (dropdown menu with 'preparatoria' selected), 'Promedio final' (text input with '8.5'), 'Nombre de la institución educativa' (text input with 'UNAM PREPARATORIA S'), and 'Tipo de institución' (dropdown menu with 'Pública' selected). To the right of the form is a quote: '«Suelen hacer falta tres semanas para preparar un discurso improvisado». — Mark Twain. Próxima cita >'. The website header includes the Preparate logo, navigation links (Inicio, Solicita aquí, Financiamiento Educativo, Alianzas, Nosotros, Contacto, English), and a search bar. The footer includes social media links for #preparetoday, #preparetoday, #preparetoday, and #preparetoday.

# preparetoday

prepatemx.com

@prepare\_mx

f preparatemex



# UN PARÉNTESIS...

## ¿QUÉ ES?

Un **obligado solidario** es una persona física o moral que tiene participación en un crédito como responsable de cumplir con las obligaciones del acreditado, en el caso de que el acreditado no cumpla con sus responsabilidades en su totalidad.

Esta persona tiene la responsabilidad de pagar el crédito en caso de que el deudor principal no pueda.

## OBLIGADO SOLIDARIO

Llegamos a la parte de la solicitud donde requeriremos información de tu **obligado solidario**, pero... ¿eso qué es?

# OBLIGADO SOLIDARIO 1 Y 2

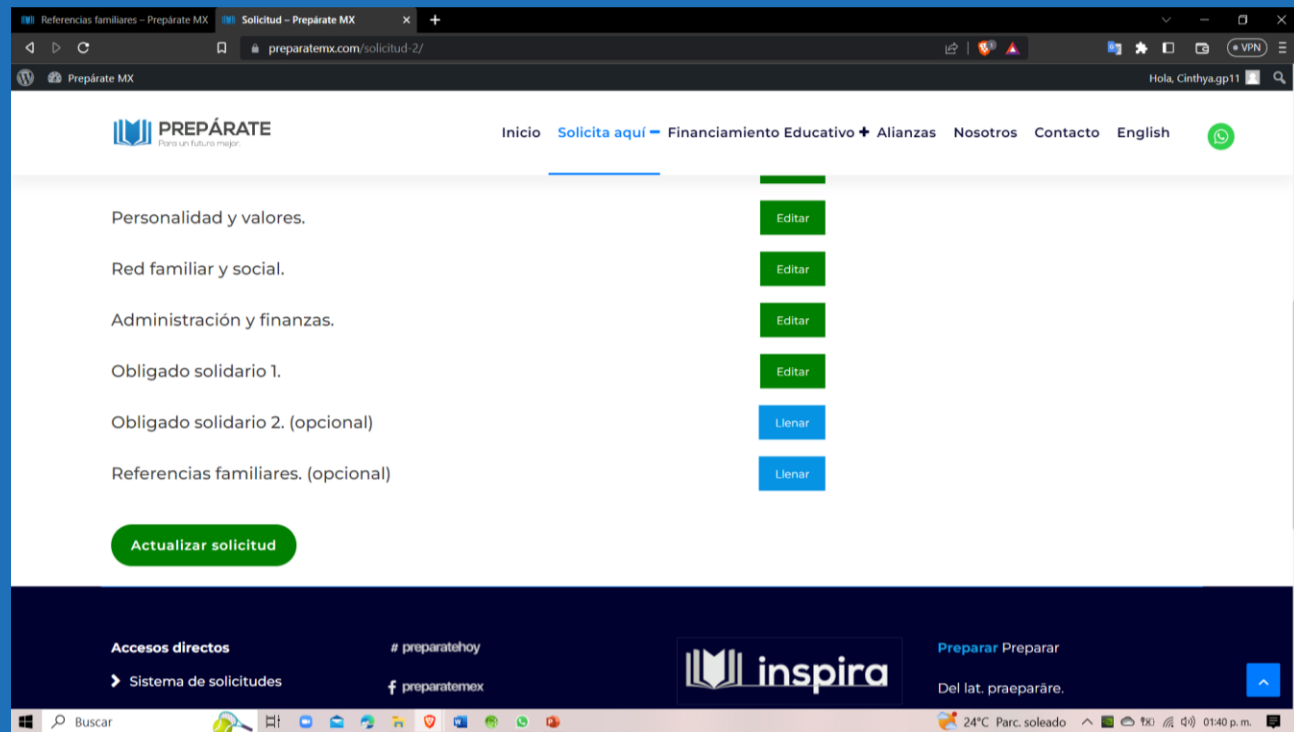
Estás a unos pasos de concluir el llenado de la solicitud del financiamiento. Hemos llegado a la sección donde requerirás el apoyo de tu Obligado solidario para seguir adelante, ya que él deberá llenar esta sección aceptando el Aviso de privacidad, Uso de datos personales y la consulta del Buró de crédito de la misma forma en que tú lo has hecho. Cabe mencionar que el correo electrónico que registre el obligado debe ser personal y diferente al tuyo. En caso de requerir el obligado solidario 2, aplican las mismas condiciones que para el primero.

The screenshot shows the 'Obligado solidario 1' page. At the top, there is a navigation bar with the Preparate logo and menu items: Inicio, Solicita aquí, Financiamiento Educativo, Alianzas, Nosotros, Contacto, and English. Below the navigation bar, there is a 'Regresar' button. The main content area is titled 'Obligado solidario 1' and contains a list of items to be reviewed: 'Aviso de privacidad.', 'Información básica.', 'Documentación INE.', 'Historial laboral.', and 'Autorización de buró de crédito.'. To the right of this list are three buttons: 'Editar' (green), 'Llenar' (blue), and 'Editar' (green). A quote by Albert Einstein is displayed on the right side of the page. The footer includes 'Accesos directos' with links to 'Sistema de solicitudes' and 'Guía de llenado de sistema de solicitudes', social media icons for #preparatehoy and #preparatemex, the Inspira logo, and a quote by Malcolm Gladwell.

The screenshot shows the 'Obligado solidario 2' page. The layout is similar to the first page, but the main content area is titled 'Obligado solidario 2' and contains a list of items to be reviewed: 'Aviso de privacidad.', 'Información básica.', 'Documentación INE.', 'Historial laboral.', and 'Autorización de buró de crédito.'. To the right of this list is a single 'Llenar' button (blue). A quote by Malcolm Gladwell is displayed on the right side of the page. The footer is identical to the first page.

¡Estas a un módulo de terminar la solicitud!

En el último módulo de **Referencias Familiares** puedes omitir la información si esta persona es tu obligado solidario. De igual forma la puedes omitir si por alguna otra razón no aplica el llenado de la misma.



# LISTO! HE TERMINADO... ...¿Y AHORA?, ¿QUÉ SIGUE EN EL PROCESO?

Nos da gusto que estés interesado en desarrollarte profesionalmente, haremos lo que esté en nuestras manos para apoyarte financiando tus estudios. Llenar la solicitud vale cada minuto que dedicaste para responder, conseguir la documentación necesaria y contar con el apoyo de tu obligado solidario.

Ahora, los siguientes pasos son:

01. Revisaremos la información que has ingresado al sistema de solicitudes. Esta revisión puede durar de dos días a máximo una semana.
02. Te buscaremos para agendar una entrevista vía remota para conocerte a ti y a tu obligado solidario.
03. Si llegaste a esta etapa, es muy probable que tu crédito sea autorizado por lo que te prepararemos un plan de pagos personalizado, una vez que estemos de acuerdo firmaremos el contrato para iniciar con tu financiamiento.



**ANTES QUE OTRA COSA  
LA PREPARACIÓN ES LA CLAVE  
DEL ÉXITO**

– ALEXANDER GRAHAM BELL